

**ҚАЗАҚСТАН РЕСПУБЛИКАСЫ ОҚУ-АҒАРТУ МИНИСТРАЛІГІ
РЕСПУБЛИКАЛЫҚ ҚОСЫМША БІЛІМ БЕРУ ОҚУ-ӘДІСТЕМЕЛІК ОРТАЛЫҒЫ**



**БАЛАЛАРҒА ҚОСЫМША БІЛІМ БЕРУ
ЖҮЙЕСІНІҢ НЕГІЗГІ КӨРСЕТКІШТЕРІ**

Астана, 2023 ж.

ҚОСЫМША БІЛІММЕН ҚАМТУ

**75,5% (2,8 млн адам)
ДЕЙІН ҚАМТУ**

МЕКТЕПТЕН ТЫС ҚББҰ

**1 087 088 балалар - 29,4%
(1 625 бірлік)**

МЕМЛЕКЕТТІК ТАПСЫРЫС

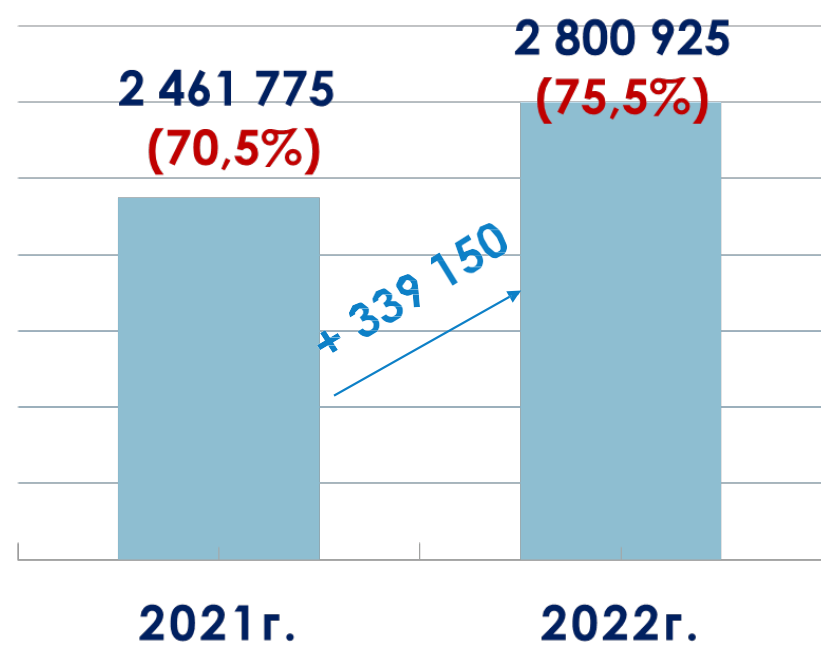
**445 994 бала - 12%
(13 577 бірлік)**

МЕКТЕП ҮЙІРМЕЛЕРІ

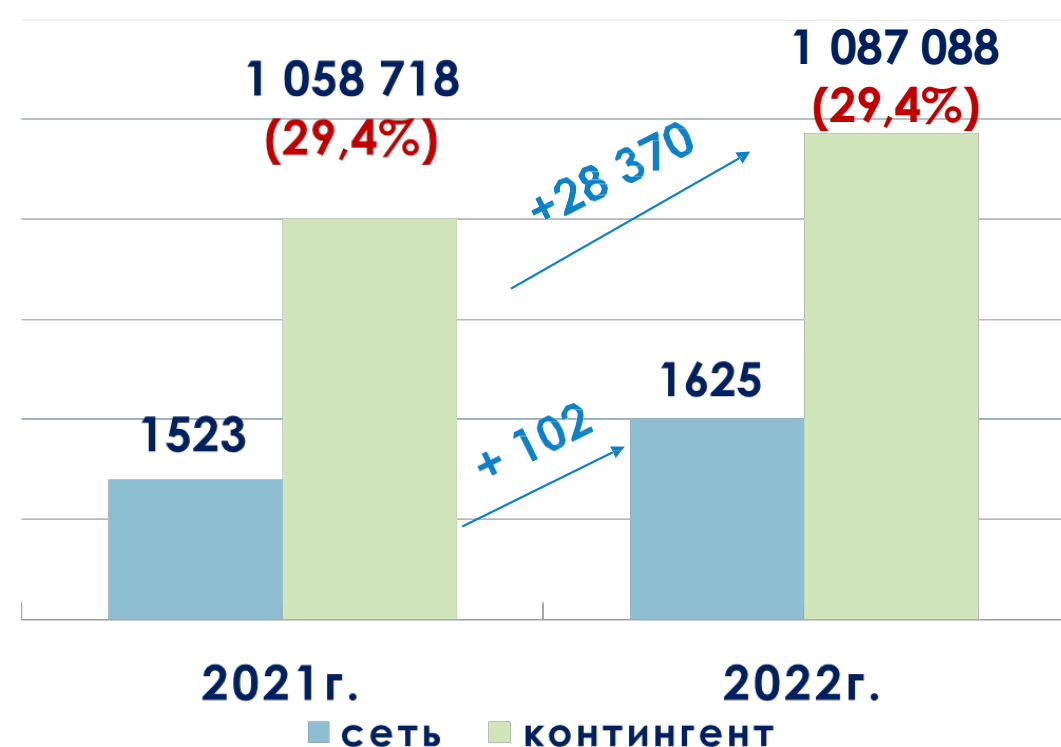
**1 267 843 бала - 34,1%
(56 592 бірлік)**

**білім беру, спорттық,
шығармашылық тапсырыс**

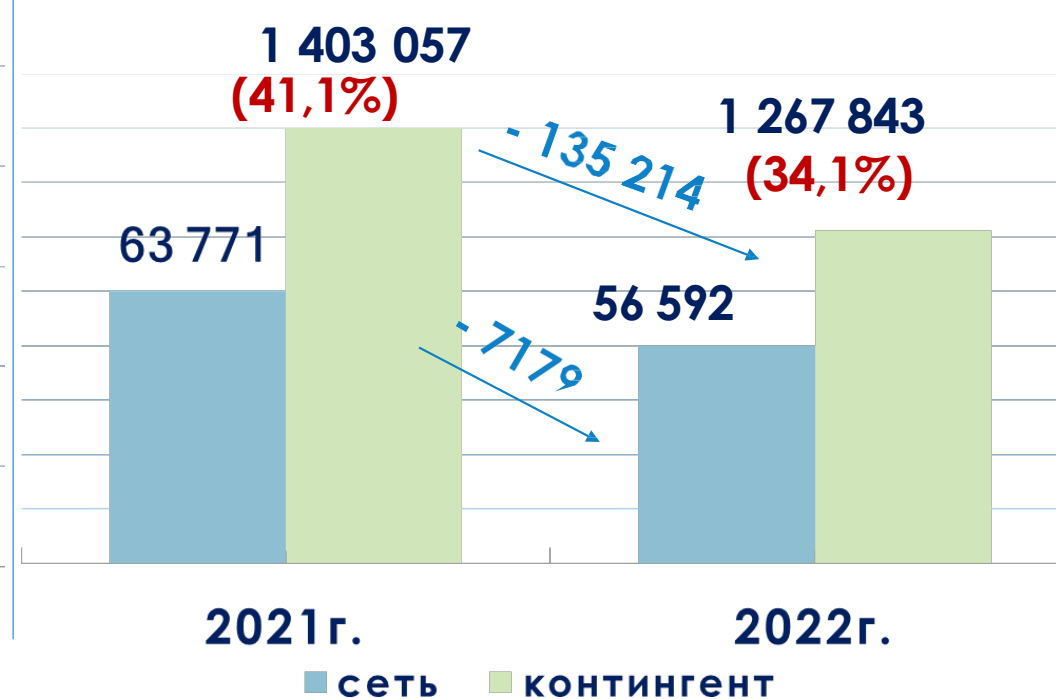
ҚББ ЖАЛПЫ ҚАМТУ



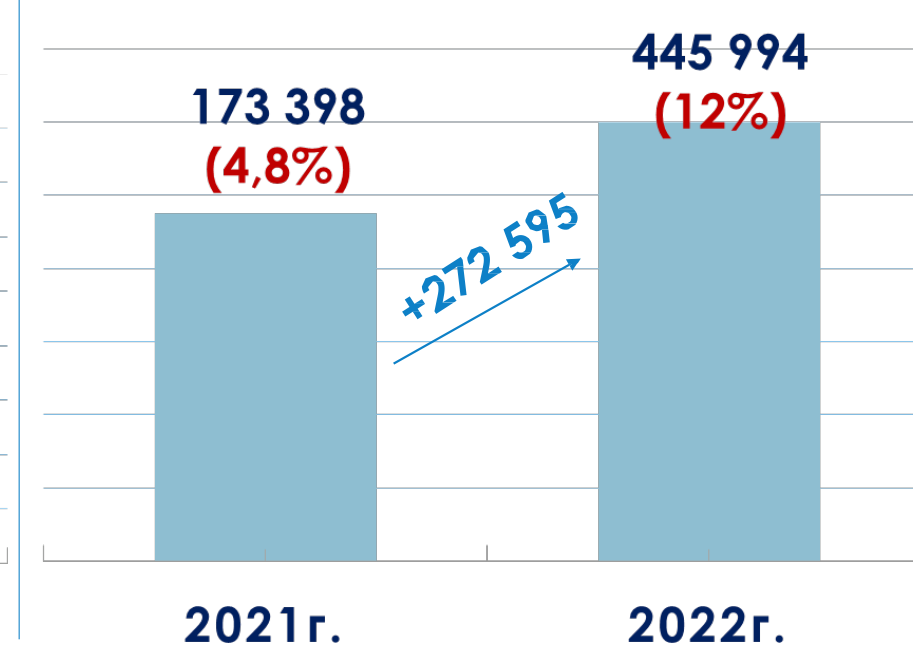
МЕКТЕПТЕН ТЫС ҰЙЫМДАР



МЕКТЕПТЕРДЕГІ ҮЙІРМЕЛЕР



МЕМЛЕКЕТТІК ТАПСЫРЫС



АҒЫМДАҒЫ ЖАҒДАЙ

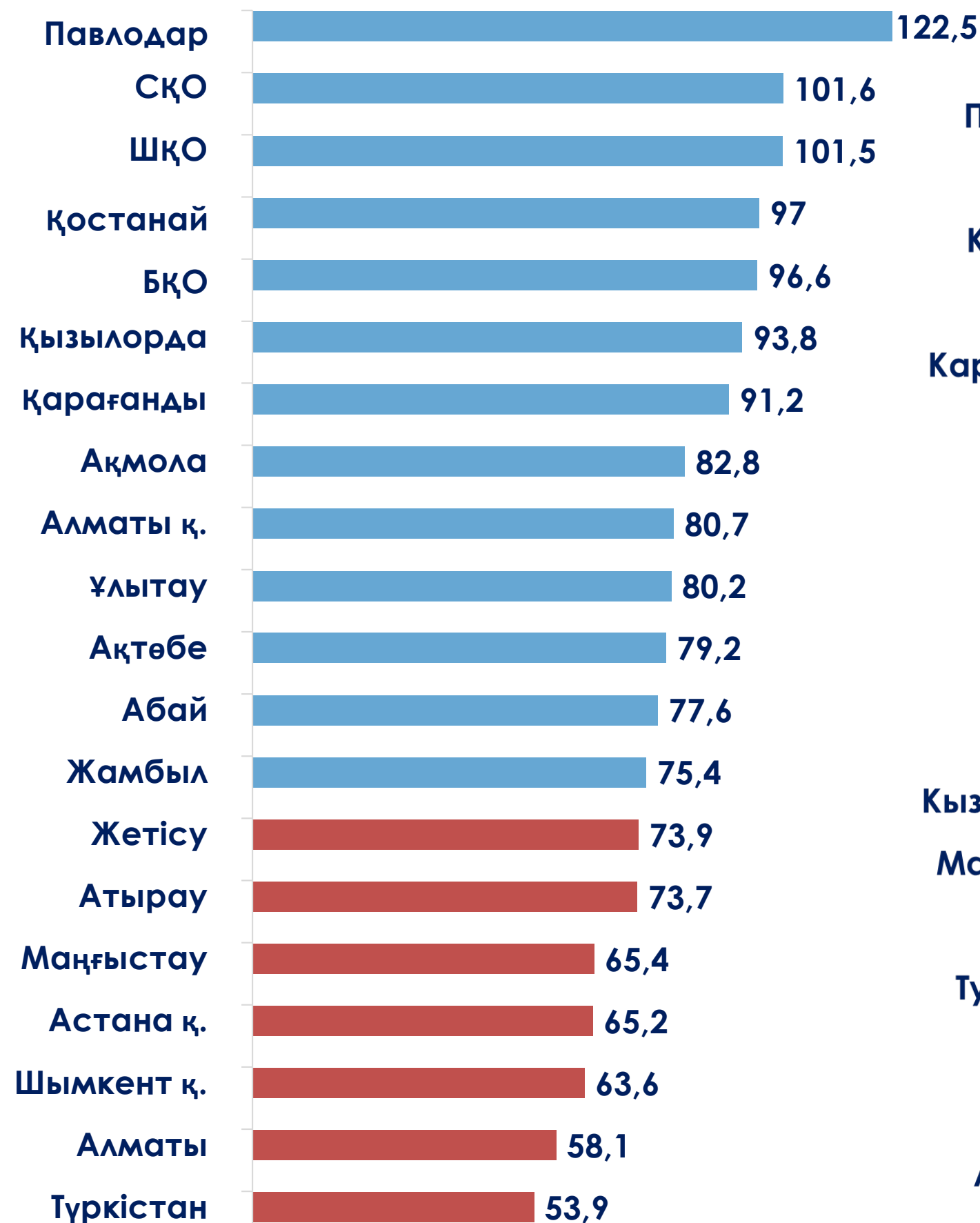
ҚББ жалпы қамту –
2,8 бала – 75,5 %

МЕКТЕПТЕН ТЫС ҚББҰ –
1 087 088 балалар 29,4% (1 625 бірлік)

Мектеп үйірмелері–
1 267 843 детей 34,1 % (56 592)

2022 ж. ҚББ қамтылуы

2022 ж. үйірмелер %



01.01.2023 жылға арналған оқушыларды ҚББ қамту туралы мәліметтер

	облыс, қала	оқушы. саны	ҚББҰ желісі	ҚББҰ қамтылуы	%	Мектеп үйірмелер желісі	Ондағы қамту	%	МСМ мемлек. тапсырысы	%	білім беру тапсырысы	% қамту	общий охват МСМ+ҚР ОАМ	%	ҚББ жалпы қамтуы	% қамту
	1	2	3	4	5	6	7	8	9	10	11	12	13	14	15	16
1	Абай	101480	45	33899	33,4	1977	38402	37,8	6436	6,3	0	0,0	6436	6,3	78737	77,6
2	Ақмола	137 949	251	47358	34,3	3449	52108	37,8	11523	8,4	3281	2,4	14804	10,7	114270	82,8
3	Ақтөбе	175 159	116	62634	35,8	2734	56774	32,4	14304	8,2	5000	2,9	19304	11,0	138712	79,2
4	Алматы	338 646	61	42713	12,6	5251	89415	26,4	59643	17,6	5000	1,5	64643	19,1	196771	58,1
5	Атырау	144 528	64	54497	37,7	2203	37056	25,6	14902	10,3	0	0,0	14902	10,3	106455	73,7
6	ШҚО	99 911	71	47321	47,4	2524	46176	46,2	5376	5,4	2515	2,5	7891	7,9	101388	101,5
7	Жамбыл	246 293	112	99105	40,2	3693	76519	31,1	9232	3,7	800	0,3	10032	4,1	185656	75,4
8	Жетісу	130 965	50	35067	26,8	2189	41058	31,4	20600	15,7	0	0,0	20600	15,7	96725	73,9
9	БҚО	119 580	78	77881	65,1	1762	22158	18,5	15422	12,9	0	0,0	15422	12,9	115461	96,6
10	Қарағанды	173 877	99	74572	42,9	3468	67815	39,0	13849	8,0	2360	1,4	16209	9,3	158596	91,2
11	Қостанай	114 715	76	57461	50,1	2164	42853	37,4	10846	9,5	70	0,1	10916	9,5	111230	97,0
12	Қызылорда	180 626	61	56020	31	3824	96546	53,5	16906	9,4	0	0,0	16906	9,4	169472	93,8
13	Маңғыстау	175 795	63	51679	29,4	1240	43526	24,8	16764	9,5	3000	1,7	19764	11,2	114969	65,4
14	Павлодар	116 206	95	73957	63,6	4116	51348	44,2	14799	12,7	2220	1,9	17019	14,6	142234	122,4
15	СҚО	75 484	88	45293	60	2134	25181	33,4	4769	6,3	1437	1,9	6206	8,2	76680	101,6
16	Түркістан	517 721	125	95561	18,5	6574	152404	29,4	23960	4,6	7000	1,4	30960	6,0	278925	53,9
17	Ұлытау	39 481	19	15082	38,2	703	13762	34,9	2774	7,0	50	0,1	2824	7,2	31668	80,2
18	Астана қ.	238 189	26	39116	16,4	1853	67452	28,3	43232	18,2	5500	2,3	48732	20,5	155300	65,2
19	Алматы қ.	331 436	71	40693	12,3	1990	161715	48,8	60106	18,1	5000	1,5	65106	19,6	267514	80,7
20	Шымкент қ.	251 596	54	37179	14,8	2739	85575	34,0	37318	14,8	0	0,0	37318	14,8	160072	63,6
	Барлығы	3709637	1625	1087088	29,4	56592	1267843	34,1	402761	10,8	43233	1,2	445994	12,0	2800995	75,5

МЕКТЕПТЕН ТЫС ҰЙЫМДАРДЫҢ ТҮРЛЕРІ

№	ҚББҰ атауы	желісі						контингенті						%						
		2017	2018	2019	2020	2021	2022	2017	2018	2019	2020	2021	2022	2017	2018	2019	2020	2021	2022	
Барлығы		1287	1303	1256	1272	1523	1625	947327	319573	1028896	995522	1058718	1087088	31,1	31,2	30,8	28,6	29,4	29,4	
Білім беру жүйесінің мектептен тыс ұйымдары																				
1	Барлығы	850	846	806	814	1051	1150	648295	674 206	695 101	656 320	695754	717933	21	21,2	20,8	18,9	19,3	19,4	
	Оқушылар сарайы	190	194	187	190	210	217	270386	261 757	260 268	245 283	268831	275812	8,9	8,2	7,8	7	7,5	7,4	
	Сарайлар		25	21	21	24	24		77 276	70 998	62 012	74963	79458							
	Оқушылар үйі		72	68	70	74	75		60 034	56 115	55 023	57923	59214							
	Шығармашылық орталықтары		42	43	44	54	57		67 953	74 640	71 551	79019	79628							
	БЖО		52	52	52	55	58		44 596	45 201	45 319	76032	47716							
	кешендер		3	3	3	3	3		11 898	13 314	11 378	10894	9796							
2	Экологтар станциялар.	14	13	11	13	13	13	9734	10 151	7 716	8 664	9325	9520	0,3	0,3	0,2	0,2	0,3	0,3	
3	Техниктер станциялары	23	21	18	19	20	26	15834	16 417	16 049	16 603	17877	17965	0,5	0,5	0,5	0,5	0,5	0,5	
4	Туристер станциялары	40	39	38	38	38	40	28410	28 650	29 298	28 900	30448	30451	1	0,9	0,9	0,8	0,8	0,8	
5	Аула клубтары	77	92	84	82	198	193	53974	70 042	81 647	76 921	64785	67156	1,8	1,7	2,5	2,2	1,8	1,8	
6	Балал.дың қызығ.б. ҚББҰ					47	132					20167	27971	-	-	-	-	0,7	0,7	
	БММ, БӨМ, БКМ	346	345	322	317	333	337	131735	143 528	144 199	139342	145247	146507	4,3	4,5	4,3	4	4	3,9	
7	БММ	181	180	168	159	158	160	53154	54 746	55 992	51 486	52398	51259							
	БКМ	30	30	28	28	30	29	14063	14 712	13 516	12 575	12622	12477							
	БӨМ	135	135	123	127	139	141	64518	73 310	73 989	74 704	76258	81321							
	ЭБМ	0	3	3	3	6	7	0	760	702	577	929	1450							
8	Балалар лагерлері	113	111	109	107	107	103	86414	99 598	100 322	75 990	75120	74105	2,8	3,1	3	2,2	2,1	2	
9	Спорт мектептері	26	12	20	35	33	36	15862	4 846	10 740	20 446	15585	16165	0,5	0,2	0,3	0,6	0,4	0,4	
10	ҚББӨӘО	21	19	17	13	52	53	35646	39 217	44 862	44 171	48369	52281	1,2	1,3	1,3	1,3	1,3	1,4	
Мәдениет және спорт жүйесінің мектептен тыс ұйымдары																				
Барлығы		437	457	450	458	472	475	299032	319573	333795	339202	362964	369155	9,8	10	10	9,7	10,1	10	
11	БЖӨСМ	331	349	337	341	356	360	220086	240 168	249 090	252212	274272	279047	7,2	7,5	7,5	7,2	7,5	7,5	
12	ОРМБЖӨМ	94	95	95	94	96	97	67699	69 981	73 258	73 938	77103	78675	2,2	2,2	2,2	2,1	2,2	2,1	
13	Басқалары	12	13	18	23	20	18	11247	9 424	11 447	13 052	11589	11433	0,4	0,3	0,3	0,4	0,4	0,4	

Аймақтар бойынша ҚББҰ түрлері

облыс, қала		сарайлар		Техникте р станция лары		туристе р станция лары		натуралис тер станциялары		БММ		БӨМ	
										желі	қамту	желі	қамту
		1	2	3	4	5	6	7	8	9	10	11	12
1	Абай	7	6148	1	192	0	0	1	713	6	1981	6	2250
2	Ақмола	23	15 105	1	271	1	0	1	210	18	2623	2	785
3	Ақтөбе	11	12 171	1	1298	2	873	1	630	12	4403	5	3109
4	Алматы	5	5 082	1	418	1	589	1	646	8	1176	9	3195
5	Атырау	10	16 386	1	1371	1	525	0	0	8	2453	9	5693
6	ШҚО	7	5 273	2	1284	1	105	2	1 186	16	5195	5	8483
7	Жамбыл	21	32 297	4	5859	2	4 107	2	2 175	11	2295	13	9834
8	Жетісу	6	6 029	1	330	1	555	0	0	3	597	4	1723
9	БҚО	12	19 891	2	1135	14	11 557	1	481	15	5013	3	1109
10	Қарағанды	15	18 140	3	1465	1	300	1	506	9	4209	14	9479
11	Қостанай	19	21 842	1	531	0	0	0	0	7	1827	9	4115
12	Қызылорда	17	9 959	0	0	0	0	0	0	2	1092	11	2709
13	Маңғыстау	9	12 478	0	0	0	0	0	0	2	338	8	9569
14	Павлодар	11	13 693	2	811	1	3 922	1	1 332	6	2278	9	5729
15	СҚО	9	9 607	0	0	1	1 995	0	0	2	153	12	4185
16	Түркістан	14	15 351	0	0	11	4 916	1	408	15	4880	9	2401
17	Ұлытау	4	7 217	0	0	0	0	0	0	1	202	5	2458
18	Астана қ.	2	17 539	1	3000	1	1 007	0	0	3	3689	2	1985
19	Алматы қ.	13	20 773	0	0	2	0	0	0	12	2737	3	539
20	Шымкент қ.	2	10 831	5	0	0	0	1	1 233	4	4118	3	1971
	Барлығы	217	275812	26	17965	40	30451	13	9 520	160	51259	141	81321

Аймақтар бойынша ҚББҰ түрлері

облыс, қала		БКМ		ЭБМ		лагерьлер		Аула клубтары		бағыттар мен мүдделер бойынша басқа ҚББҰ		БЖӨСМ		ҚББОӘО	
		желі	қамту	желі	қамту	желі	қамту	желі	қамту	желі	қамту	желі	қамту	желі	қамту
		13	14	15	16	17	18	19	20	21	22	23	24	25	26
1	Абай	1	157	1	151	7	2563	2	7054	1	481	3	1285	0	0
2	Ақмола	2	568	2	108	3	1011	142	6520	21	2209	6	1953	3	1012
3	Ақтөбе	4	2330	0	0	11	1546	11	9706	26	5457	3	1121	0	0
4	Алматы	0	0	0	0	15	10395	0	0	0	0	2	795	0	0
5	Атырау	0	0	0	0	4	3131	9	8405	3	1053	3	1111	0	0
6	ШҚО	1	190	1	390	8	4102	2	4428	0	0	7	2826	0	0
7	Жамбыл	2	871	0	0	9	6789	8	6576	2	1999	2	1049	0	0
8	Жетісу	1	283	0	0	9	5467	0	0	0	0	2	567	0	0
9	БҚО	1	730	0	0	0	0	1	0	3	1889	0	0	1	22044
10	Қарағанды	3	972	1	308	7	5830	2	5740	6	755	0	0	1	1000
11	Қостанай	4	1329	1	413	0	0	1	5108	3	1504	0	0	2	677
12	Қызылорда	0	0	0	0	5	3875	0	0	2	627	0	0	2	17561
13	Маңғыстау	2	199	0	0	0	0	0	0	15	1173	1	782	2	3786
14	Павлодар	2	1760	0	0	2	5800	2	8179	6	1351	0	0	30	2982
15	СҚО	0	0	1	80	8	3450	11	4400	13	6646	2	773	2	523
16	Түркістан	2	452	0	0	12	18146	0	0	0	0	5	3903	0	0
17	Ұлытау	0	0	0	0	0	0	1	40	1	25	0	0	0	0
18	Астана қ.	1	725	0	0	0	0	0	0	1	660	0	0	1	1584
19	Алматы қ.	2	821	0	0	2	0	1	1000	21	962	0	0	3	670
20	Шымкент қ.	1	1090	0	0	1	2000	0	0	8	1180	0	0	6	442
	Барлығы	29	12477	7	1450	103	74105	193	67156	132	27971	36	16165	53	52281

Әр түрлі санаттағы мектептен тыс ұйымдардағы балалар саны

№	Аймақ	Барлық контингент	оның ішінде			
			ААҚқ балалары	жетім балалар	ерекше білім беру қажеттіліктері бар балалар	аз қамтылған отбасылардан шыққан балалар
	қр	1087088	4454	2614	6195	51294
1	Абай	33899	72	127	284	2999
2	Ақмола	47358	122	64	169	735
3	Ақтөбе	62634	271	117	628	1939
4	Алматы	42713	66	61	35	774
5	Атырау	54497	327	210	362	3018
6	ШҚО	47321	263	115	328	2579
7	Жамбыл	99105	220	79	201	1771
8	Жетісу	35067	42	27	119	3529
9	БҚО	77881	97	112	271	1590
10	Қарағанды	74572	154	136	813	627
11	Қостанай	57461	165	80	162	882
12	Қызылорда	56020	45	47	114	1662
13	Маңғыстау	51679	24	75	160	2165
14	Павлодар	73957	1712	598	865	5392
15	СҚО	45293	133	74	35	1648
16	Түркістан	95561	371	474	151	9675
17	Ұлытау	15082	55	27	22	87
18	Астана қ.	39116	19	57	482	363
19	Алматы қ.	40693	243	68	561	4866
20	Шымкент қ.	37179	53	66	433	4993

Әр түрлі санаттағы мектеп үйірмелері мен секцияларындағы балалар саны

Аймақ	мектеп контингенті	барлық үйірмелер мен секциялар	үйірмелер мен секциялардағы барлық оқушылар	олардың ішінде мектепте санаттар бойынша үйірмелер мен секцияларға қатысады								
				мемлекеттік АӘК алуға құқығы бар отбасылардан	жан басына шаққандағы орташа табысы ең төменгі күнкөріс деңгейінен төмен мемлекеттік атаулы әлеуметтік көмек алмайтын отбасылардан	төтенше жағдайлар нәтижесінде шұғыл көмекті талап ететін отбасылардан	ББ органы арқылы айқындайтын білім алушылар мен тәрбиеленушілердің өзге де санаттарына	мүгедектер	ЕББҚБ балалар	отбасыларда тұратын жетім балалар мен ААҚ балалары	жетім балалар	ААҚ балалары
ҚР	3709637	106044	2481506	67563	11916	2722	75208	15090	27320	6122	4779	5143
Абай	101480	4164	88922	2932	157	199	4319	528	1308	264	228	261
Ақмола	137949	6280	108034	978	188	174	4710	789	2193	378	272	469
Ақтөбе	175159	5457	147650	3634	1490	53	3740	877	974	320	208	174
Алматы	338646	10110	195776	5341	360	121	2944	936	887	282	334	220
Атырау	144528	4322	87040	665	53	115	1828	497	542	109	168	110
ШҚО	99911	4416	90356	1697	137	189	4650	605	3013	440	235	374
БҚО	119580	3803	63655	1166	743	28	1855	427	1251	192	109	114
Жамбыл	246293	6729	153200	1409	110	329	3776	648	649	201	241	219
Жетісу	130965	4518	83303	3094	239	240	2430	295	616	199	193	154
Қарағанды	173877	6656	131923	1169	495	54	2785	955	2238	501	292	492
Қостанай	114715	3830	74874	1810	327	19	3266	575	2529	499	287	460
Қызылорда	180626	6209	183899	6717	304	74	5252	1016	1470	252	178	267
Маңғыстау	175795	2955	66478	7422	2781	86	858	632	497	78	55	59
Павлодар	116206	7243	105032	2399	933	44	3123	858	2284	548	224	465
СҚО	75484	3686	44479	434	122	60	3132	339	720	228	135	242
Түркістан	517721	12697	309141	14310	971	154	9815	1636	1548	705	893	407
Ұлытау	39481	1393	24107	184	22	10	1037	146	348	63	45	50
Астана қ.	238189	3105	128554	1601	522	109	2055	1426	1507	190	162	157
Алматы қ.	331436	3135	233160	3919	1442	158	1305	885	1462	354	286	228
Шымкент қ.	251596	5336	161923	6682	520	506	12328	1020	1284	319	234	221

01.01.2023 бойынша жеке ұйымдар

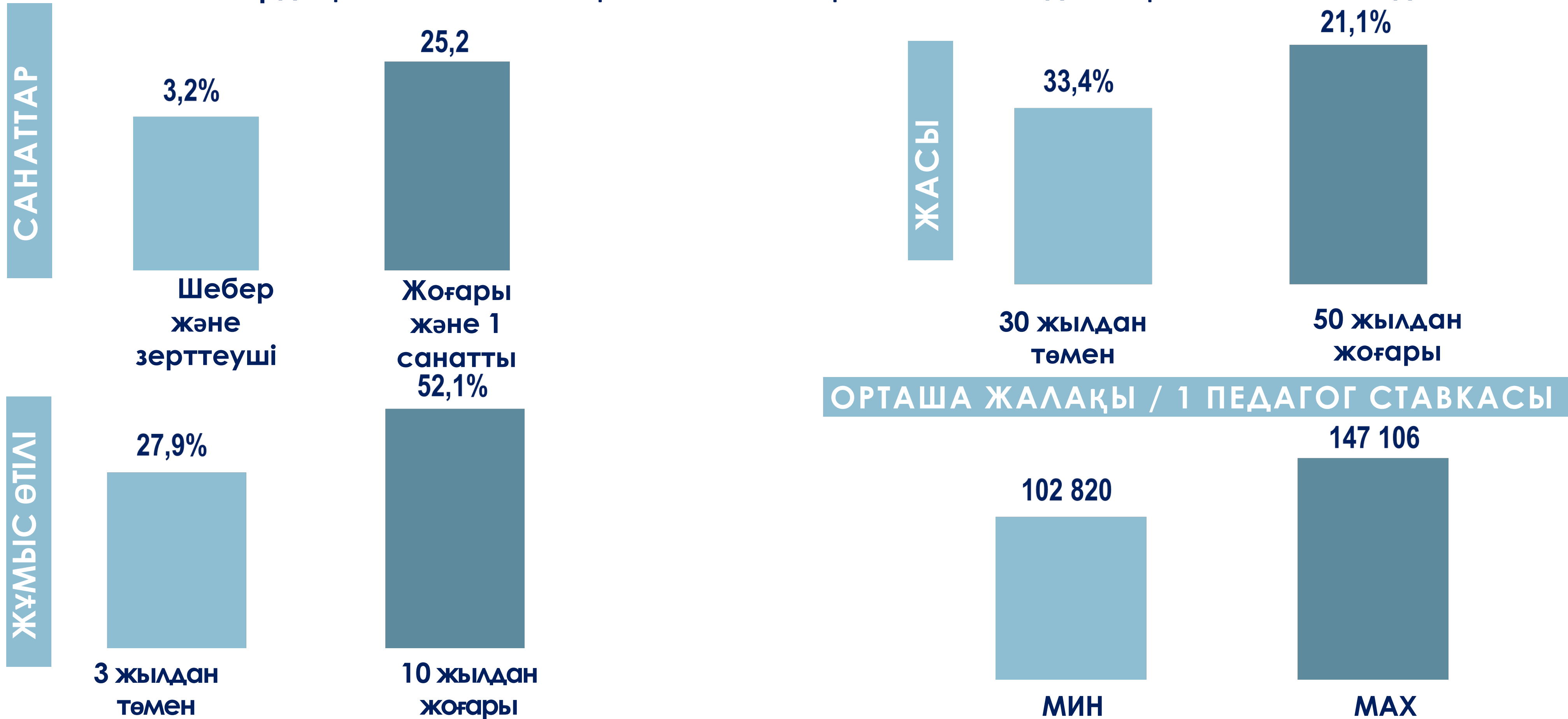
№	білім беру жүйесі					мәдениет және спорт жүйесі					
	облыс, қала	оқушылар саны	ҚББҰ		%	ҚББҰ		Балалардың бағыттары мен мүдделері бойынша ҚББҰ		БЖӘСМ	
			барлығы	қамту		барлығы	қамту	барлығы	қамту	барлы.	қамту
1	Абай	101480	0	0	0,0	0	0	0	0	0	0
2	Ақмола	137 949	33	3499	2,5	0	0	0	0	0	0
3	Ақтөбе	175 159	32	3 148	1,8	0	0	0	0	0	0
4	Алматы	338 646	18	10 731	3,2	0	0	0	0	0	0
5	Атырау	144 528	8	1 724	1,2	0	0	0	0	0	0
6	ШҚО	99 911	6	2 612	2,6	0	0	0	0	0	0
7	Жамбыл	246 293	11	3 064	1,2	0	0	0	0	0	0
8	Жетісу	130 965	4	2 763	2,1	0	0	0	0	0	0
9	БҚО	119 580	3	1 750	1,5	1	776	1	776	0	0
10	Қарағанды	173 877	19	8 993	5,2	0	0	0	0	0	0
11	Қостанай	114 715	2	650	0,6	1	430	1	430	0	0
12	Қызылорда	180 626	5	557	0,3	0	0	0	0	0	0
13	Маңғыстау	175 795	24	2 206	1,3	1	45	1	45	0	0
14	Павлодар	116 206	36	3 760	3,2	0	0	0	0	0	0
15	СҚО	75 484	15	4 061	5,4	0	0	0	0	0	0
16	Түркістан	517 721	16	18 327	3,5	0	0	0	0	0	0
17	Ұлытау	39 481	2	65	0,2	0	0	0	0	0	0
18	Астана қ.	238 189	2	986	0,4	1	326	0	0	1	326
19	Алматы қ.	331 436	41	4 723	1,4	0	0	0	0	0	0
20	Шымкент қ.	251 596	21	4 505	1,8	0	0	0	0	0	0
	Барлығы	3 709 637	298	78 124	2,1	4	1 577	3	1 251	1	326

01.01.2023 бойынша білім беру жүйесіндегі жеке ұйымдар

облыс, қала	білім беру жүйесі																													
	ҚББҰ		Оқушылар сарайлары, үйлері				Техникте р станциялары мен орталықтары		Туристер станциялары		БММ, БКМ БӨМ		оның ішінде БММ		оның ішінде БКМ		оның ішінде БӨМ		ЭБМ		лагерлер		аула клубтары		балалардың бағыттары мен мүдделері бойынша басқа ҚББҰ		ҚББӨО		БЖӨСМ	
	барл.	конт.	желі	қамту	желі	қамту	желі	қамту	желі	қамту	желі	қамту	желі	қамту	желі	қамту	желі	қамту	желі	қамту	желі	қамту	желі	қамту	желі	қамту	желі	қамту	желі	қамту
Абай	0	0	0	0	0	0	0	0	0	0	0	0	0	0	0	0	0	0	0	0	0	0	0	0	0	0	0	0	0	
Ақмола	33	3499	4	232	0	0	0	0	5	466	2	43	0	0	1	315	2	108	1	288	0	0	19	1489	1	365	3	659		
Ақтөбе	32	3148	0	0	0	0	0	0	0	0	0	0	0	0	0	0	0	0	8	500	0	0	24	2648	0	0	0	0		
Алматы	18	10731	0	0	0	0	0	0	3	336	0	0	0	0	3	336	0	0	15	10395	0	0	0	0	0	0	0	0		
Атырау	8	1724	4	768	0	0	0	0	0	0	0	0	0	0	0	0	0	0	0	0	2	540	2	416	0	0	0	0		
ШҚО	6	2612	0	0	0	0	0	0	2	720	2	720	0	0	0	0	0	0	4	1892	0	0	0	0	0	0	0	0		
БҚО	11	3064	0	0	0	0	0	0	4	263	3	248	0	0	1	15	0	0	4	1889	2	570	1	342	0	0	0	0		
Жамбыл	4	2763	0	0	0	0	0	0	1	70	1	70	0	0	0	0	0	0	3	2693	0	0	0	0	0	0	0	0		
Жетісу	2	974	0	0	0	0	0	0	1	198	1	198	0	0	0	0	0	0	0	0	0	0	1	776	0	0	0	0		
Қарағанды	19	8993	4	712	1	500	0	0	1	22	0	0	1	22	0	0	0	0	7	5830	1	1540	5	389	0	0	0	0		
Қостанай	1	220	0	0	0	0	0	0	1	220	0	0	1	220	0	0	0	0	0	0	0	0	0	0	0	0	0	0		
Қызылорда	5	557	1	50	0	0	0	0	3	496	1	365	0	0	2	131	0	0	0	0	0	0	1	11	0	0	0	0		
Маңғыстау	23	2161	4	541	0	0	0	0	4	347	1	0	2	199	1	148	0	0	0	0	0	0	14	1173	1	100	0	0		
Павлодар	36	3760	1	20	1	91	0	0	1	36	1	36	0	0	0	0	0	0	0	0	0	0	5	631	28	2982	0	0		
СҚО	15	4061	1	100	0	0	0	0	3	278	1	79	0	0	1	119	1	80	0	0	0	0	9	3016	1	489	1	178		
Түркістан	16	18327	2	500	0	0	0	0	3	668	1	221	0	0	2	447	0	0	11	17159	0	0	0	0	0	0	0	0		
Ұлытау	2	65	0	0	0	0	0	0	0	0	0	0	0	0	0	0	0	0	0	0	1	40	1	25	0	0	0	0		
Астана қ.	1	660	0	0	0	0	0	0	0	0	0	0	0	0	0	0	0	0	0	0	0	1	660	0	0	0	0			
Алматы қ.	41	4723	5	880	0	0	2	0	8	1211	4	390	2	821	2	0	0	0	2	0	1	1000	21	962	2	670	0	0		
Шымкент қ.	21	4505	0	0	5	0	0	0	2	883	0	0	0	0	2	883	0	0	1	2000	0	0	7	1180	6	442	0	0		
Барлығы	294	76547	26	3803	7	591	2	0	42	6214	18	2370	6	1262	15	2394	3	188	56	42646	7	3690	111	13718	39	5048	4	837		

КАДРЛЫҚ ҚАМТАМАСЫЗ ЕТУ

Балалардың мектептен тыс қызметін 24 мыңнан астам педагог қамтамасыз етеді



БК өткен ҚББП саны

2020 ж. – 1500 2021 ж. – 2500 2022 ж. - 2500



Педагогтердің біліктілігін арттырудағы жыл сайынғы қажеттілігі : 3 жылда бір рет 4,5 мың педагог

Мектептен тыс ҚББҰ кадрлармен қамтамасыз ету

облыс, қала	барлы қ педаго гикалы қ қызмет керлер	педагог- шебер	педагог- зерттеуші	педагог- эксперт	педагог- модератор	Жоғарғы категория	I категория	II категория	педагог	30 төмен	30-39 жыл	40-49 жыл	50- 59 жыл	59 жоғары	жоғарғы педагогика лық	техникал ық және кәсіби (педагогикалық)	жоғарғы және кәсіби	техникалық және кәсіби	жалпы орта	ЖОО- нан кейін
1	2	3	4	5	6	7	8	9	10	11	12	13	14	15	16	17	18	19	20	21
Абай	813	0	39	17	25	149	149	109	325	212	185	193	164	59	593	99	82	21	10	8
Ақмола	1095	2	32	53	70	140	106	151	541	311	269	213	231	71	594	153	235	78	11	24
Ақтөбе	1627	2	68	62	81	175	183	275	781	603	429	319	218	58	1034	236	217	67	48	25
Алматы	835	1	12	11	25	108	91	130	457	318	200	134	121	62	479	64	211	25	29	27
Атырау	1059	0	57	43	62	118	98	158	523	461	237	184	147	30	691	128	151	46	40	3
ШҚО	1057	0	34	32	63	149	167	167	445	339	243	190	186	99	710	162	115	32	11	27
Жамбыл	2324	3	129	108	179	215	214	320	1156	792	668	490	319	55	1762	145	284	68	40	25
Жетісу	849	2	28	22	42	90	73	128	464	312	225	156	114	42	525	61	186	29	26	22
БҚО	1411	2	57	79	125	113	166	170	699	524	431	244	178	34	969	183	200	32	6	21
Қарағанды	1804	8	73	47	67	371	215	306	717	470	386	385	397	166	1019	219	437	73	30	26
Қостанай	1144	2	41	64	92	146	126	203	470	353	271	202	239	79	773	152	166	24	7	22
Қызылорда	1171	0	50	73	89	79	124	179	577	458	313	227	154	19	837	87	165	20	55	7
Маңғыстау	954	0	25	34	56	89	72	136	542	430	252	149	104	19	544	174	132	46	49	9
Павлодар	1298	1	39	55	71	238	125	181	588	405	322	238	238	95	881	153	168	44	12	40
СҚО	696	0	11	17	34	82	105	137	310	191	213	117	111	64	414	77	168	17	7	13
Түркістан	2427	5	68	44	82	194	450	181	1403	844	743	477	307	56	1920	64	325	31	42	45
Ұлытау	353	0	13	9	17	51	51	57	155	111	79	73	66	24	208	46	73	7	16	3
Астана қ.	950	16	54	34	67	169	80	123	406	287	239	202	156	66	549	39	291	30	1	40
Алматы қ.	1197	1	14	12	12	369	123	186	479	337	271	229	180	180	695	40	358	23	18	63
Шымкент қ.	1333	1	38	32	43	284	276	108	551	390	420	293	176	54	1028	22	237	10	8	28
Барлығы	24397	46	882	848	1302	3329	2994	3405	11589	8148	6396	4715	3806	1332	16225	2304	4201	723	466	478

ҚББҰ МАТЕРИАЛДЫҚ БАЗАСЫ



барлық ҚББҰ	ғимарат түрі				техникалық жағдайы						ҚББҰ мұражайлар саны		лагері бар ҚББҰ саны	
	типтік		бейімделген		авариялық		күрделі жөндеуді қажет етеді		ағымдағы жөндеуді қажет етеді		барлығы	оның ішінде ауыл	барлығы	оның ішінде ауыл
	барлығы	оның ішінде ауыл	барлығы	оның ішінде ауыл	барлығы	оның ішінде ауыл	барлығы	оның ішінде ауыл	барлығы	оның ішінде ауыл				
1625	919	781	706	337	11	9	193	115	193	99	282	118	150	90

ҚББҰ материалдық базасы

№	облыс, қала	барлық ҚББҰ	ғимарат түрі				техникалық жағдайы						ҚББҰ мұражайлар саны		лагері бар ҚББҰ саны	
			типтік		бейімделген		авариялық		күрделі жөндеуді қатет етеді		ағымда ағы жөндеуді қажет етеді		барлығы	оның ішінде ауыл	барлығы	оның ішінде ауыл
			барлығы	оның ішінде ауыл	барлығы	оның ішінде ауыл	барлығы	оның ішінде ауыл	барлығы	оның ішінде ауыл	барлығы	оның ішінде ауыл				
			1625	919	781	706	337	11	9	193	115	193				
1	Абай	45	20	11	25	15	0	0	3	2	9	4	2	2	10	6
2	Ақмола	251	153	112	98	64	6	6	37	30	33	21	15	6	5	0
3	Ақтөбе	116	58	14	58	19	1	1	10	2	12	5	6	1	8	5
4	Алматы	61	41	31	20	8	1	1	8	7	8	5	0	0	14	11
5	Атырау	64	37	23	27	17	0	0	8	3	5	5	0	0	5	2
6	ШҚО	71	38	20	33	15	0	0	6	3	17	10	3	1	11	9
7	Жамбыл	112	44	26	68	56	0	0	18	15	17	12	3	3	17	13
8	Жетісу	50	37	13	13	6	0	0	5	3	6	2	2	1	8	5
9	БҚО	78	35	22	43	28	0	0	20	12	8	5	5	3	14	11
10	Қарағанды	99	59	18	4	8	0	0	8	3	9	2	4	0	7	2
11	Қостанай	76	45	27	31	13	0	0	11	3	13	6	1	0	1	1
12	Қызылорда	61	38	22	23	17	0	0	14	9	6	4	3	2	8	6
13	Маңғыстау	63	39	11	24	11	0	0	5	2	9	3	3	2	1	0
14	Павлодар	95	52	19	44	17	0	0	12	8	3	1	4	0	16	6
15	СҚО	88	54	27	34	15	0	0	9	7	11	6	3	1	8	5
16	Түркістан	125	72	41	53	28	2	1	9	6	13	7	4	3	9	7
17	Ұлытау	19	16	7	3	0	0	0	3	0	4	1	1	0	1	1
18	Астана қ.	26	16	0	10	0	0	0	2	0	3	0	1	0	3	0
19	Алматы қ.	71	40	0	30	0	0	0	2	0	5	0	4	0	3	0
20	Шымкент к.	54	25	0	29	0	1	0	3	0	2	0	0	0	1	0
барлығы		1625	919	444	706	337	11	9	193	115	193	99	64	25	150	90