

# ПІКІРСАЙЫС ҚОЗҒАЛЫСЫ

**ПІКІРСАЙЫС  
КЛУБТАРЫ**

**7 432**

**АУҚЫМ 150 948**

**МЕКТЕПТЕР**



**ПІКІРСАЙЫС  
КЛУБТАРЫ**

**6726**



**АУҚЫМ**

**129 851**

**КОЛЛЕДЖДЕР**



**ПІКІРСАЙЫС  
КЛУБТАРЫ**

**706**

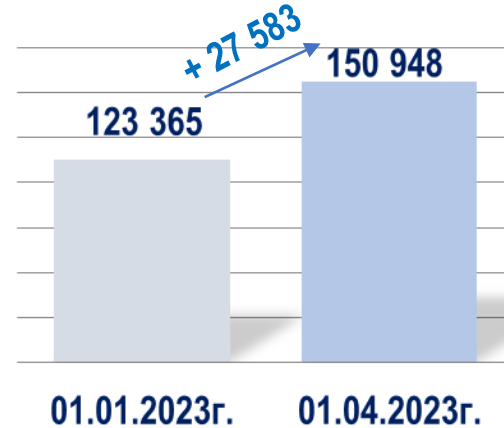
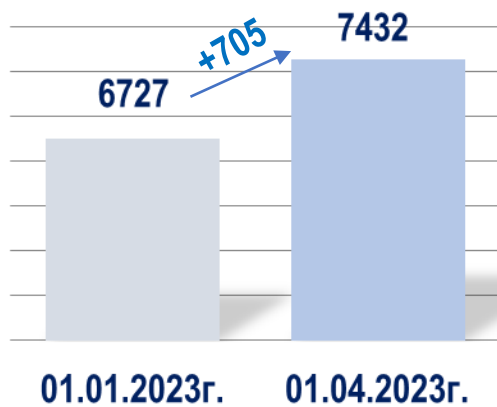


**АУҚЫМ**

**21097**

**Клубтар саны**

**Оқушылардың ауқымы**



№	Облыстар. қалалар	Мектептер	Саны												
			Мектеп клубтары			ауқым			Колледждер	Колледж клубтары			ауқым		
			01.01.2023	01.04.2023	динамика	01.01.2023	01.04.2023	динамика		01.01.2023	01.04.2023	динамика	01.01.2023	01.04.2023	динамика
1	Абай	318	64	224	160	764	5170	4406	41	21	21	0	315	315	0
2	Ақмола	559	386	456	70	4326	5421	1095	34	26	32	6	468	698	230
3	Ақтөбе	426	485	490	5	14309	14380	71	42	55	55	0	3500	3500	0
4	Алматы	464	455	455	0	10112	10112	0	41	41	41	0	647	795	148
5	Атырау	220	160	187	27	2227	4646	2419	25	20	22	2	489	1670	1181
6	ШҚО	361	243	301	58	4705	4869	164	42	32	36	4	640	940	300
7	Жамбыл	501	330	333	3	5610	5625	15	44	43	43	0	805	805	0
8	Жетісу	349	348	356	8	4747	8080	3333	28	31	26	-5	411	404	-7
9	БҚО	381	308	322	14	5279	5279	0	34	31	31	0	628	628	0
10	Қарағанды	437	350	387	37	5355	5697	342	55	53	53	0	790	922	132
11	Қостанай	476	401	423	22	4770	4946	176	34	34	34	0	672	822	150
12	Қызылорда	331	293	309	16	4739	8059	3320	30	38	31	-7	601	708	107
13	Маңғыстау	186	128	140	12	2215	3675	1460	27	22	22	0	380	438	58
14	Павлодар	371	314	323	9	3231	4049	818	44	30	36	6	680	1032	352
15	СҚО	467	285	408	123	2885	6528	3643	24	22	23	1	500	1453	953
16	Түркістан	1004	776	943	167	8042	9341	1299	54	77	52	-25	1898	1421	-477
17	Ұлытау	88	99	93	-6	1249	1149	-100	14	18	16	-2	400	390	-10
18	Астана қ.	164	107	107	0	2100	3558	1458	39	22	22	0	750	1100	350
19	Алматы қ.	333	254	254	0	5505	5653	148	94	52	52	0	1479	1550	71
20	Шымкент қ.	251	215	215	0	13836	13836	0	40	58	58	0	1306	1306	0
	барлығы	7687	6001	6726	725	106006	129851	23845	786	726	706	20	17359	21097	3738

# ӨЗІН-ӨЗІ БАСҚАРУ

**ПАРЛАМЕНТТЕР 7 276 АУҚЫМ 528 362**

## МЕКТЕПТЕР



### ПАРЛАМЕНТТЕР


**6 602**



### АУҚЫМ

**462 630**

## КОЛЛЕДЖДЕР



### ПАРЛАМЕНТТЕР

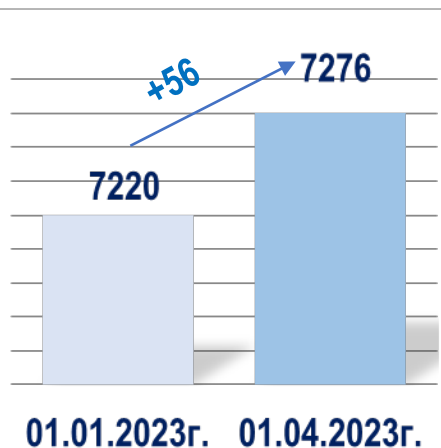
**674**



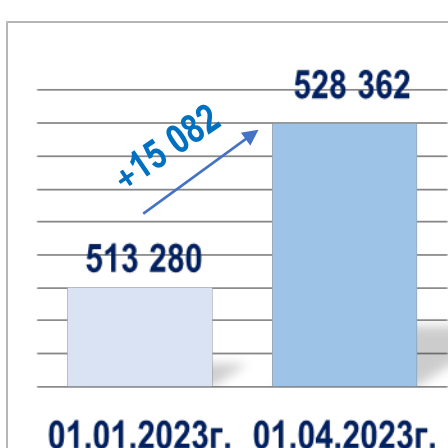
### АУҚЫМ

**65 732**

### Парламенттер саны



### Оқушылар ауқымы



№	Облыстар, қалалар	мектептер	Мектептер						Колледждер						
			Парламенттер саны			Олардағы ауқым			Парламенттер саны			Олардағы ауқым			
			01.01.2023	01.04.2023	динамика	01.01.2023	01.04.2023	динамика	колледждер	01.01.2023	01.04.2023	динамика	01.01.2023	01.04.2023	динамика
1	Абай	318	291	291	0	24217	25760	1543	41	35	35	0	1170	1170	0
2	Ақмола	559	542	542	0	8723	8723	0	34	32	32	0	595	595	0
3	Ақтөбе	426	414	420	6	16791	16980	189	42	40	46	6	4600	4800	200
4	Алматы	464	397	397	0	24217	24217	0	41	37	37	0	2245	2245	0
5	Атырау	220	183	184	1	3876	3902	26	25	20	22	2	1779	2670	891
6	ШҚО	361	324	324	0	37256	39217	1961	42	35	35	0	1715	1715	0
7	Жамбыл	501	392	392	0	13750	13750	0	44	37	38	1	3901	4075	174
8	Жетісу	349	309	316	7	22903	23217	314	28	26	26	0	2822	2822	0
9	БҚО	381	307	307	0	24898	24898	0	34	28	31	3	3386	3826	440
10	Қарағанды	437	363	365	2	26422	27332	910	55	52	52	0	17410	17410	0
11	Қостанай	476	386	386	0	37975	37975	0	34	34	34	0	3370	3370	0
12	Қызылорда	331	292	298	6	21998	23921	1923	30	30	30	0	1745	2035	290
13	Маңғыстау	186	139	140	1	9500	11754	2254	27	27	22	-5	1230	908	-322
14	Павлодар	371	339	340	1	6528	6628	100	44	44	40	-4	2890	1500	-1390
15	СҚО	467	418	418	0	65948	65948	0	24	21	24	3	3095	3455	360
16	Түркістан	1004	928	943	15	48874	49024	150	54	60	60	0	1129	3004	1875
17	Ұлытау	88	82	82	0	11435	12656	1221	14	16	16	0	810	810	0
18	Астана қ.	164	94	94	0	9752	9752	0	94	32	33	1	2657	2657	0
19	Алматы қ.	333	209	212	3	29008	29426	418	39	21	23	2	3024	3065	41
20	Шымкент қ.	251	151	151	0	6180	7550	1370	40	33	38	5	3456	3600	144
барлығы		7687	6560	6602	42	450251	462630	12379	786	660	674	14	63029	65732	2703