

**ҚАЗАҚСТАН РЕСПУБЛИКАСЫ ОҚУ-АҒАРТУ МИНИСТРІГІ  
РЕСПУБЛИКАЛЫҚ ҚОСЫМША БІЛІМ БЕРУ ОҚУ-ӘДІСТЕМЕЛІК ОРТАЛЫҒЫ**



**ОҚУШЫЛАР САРАЙЫ ТУРАЛЫ**

**Астана, 2023 ж.**

## БАРЛЫҚ ҰЙЫМДАР-217

ҚАЛА - 115



АУЫЛ - 102

ОС - 24 қала - 20 ауыл - 4

ОҮ - 75 қала - 32 ауыл - 43

ШО - 57 қала - 34 ауыл - 22

К - 3 қала - 2 ауыл - 1

БЖО - 58 қала - 27 ауыл - 31

### ШАРУАШЫЛЫҚ ЖҮРГІЗУ НЫСАНДАРЫ

ОС  
ҚММ - 3  
МҚКК - 21  
ЖЕКЕ - 0

ОҮ  
ҚММ - 16  
МҚКК - 53  
ЖЕКЕ - 6

ШО  
ҚММ - 14  
МҚКК - 30  
ЖЕКЕ - 13

К  
ҚММ - 1  
МҚКК - 2  
ЖЕКЕ - 0

БЖО  
ҚММ - 17  
МҚКК - 32  
ЖЕКЕ - 9



Оқушылар сарайы (24)

комплекстер (3)

балалар жасөспірімдер орталығы (58)

Оқушылар үйі (75)

шығармашылық орталықтары (57)

### БАЛАЛАР САНЫ- 276 249

ОС.  
БАРЛЫҒЫ: 79 458  
6-10 лет: 34 901  
11-15 лет: 37 780  
16-18 лет: 6777

ОҮ.  
БАРЛЫҒЫ: 59 214  
6-10 лет: 27 339  
11-15 лет: 29 509  
16-18 лет: 2366

ШО.  
БАРЛЫҒЫ: 79 628  
6-10 лет: 37 501  
11-15 лет: 35506  
16-18 лет: 6621

К.  
БАРЛЫҒЫ: 9796  
6-10 лет: 4287  
11-15 лет: 4659  
16-18 лет: 850

БЖО.  
БАРЛЫҒЫ: 48 153  
6-10 лет: 19 966  
11-15 лет: 24760  
16-18 лет: 2990


# ОС, ОҮ, ШО, К, БЖО МАТЕРИАЛДЫҚ БАЗАСЫ



ҚББҰ түрлері	барлығы	тапсырма түрі		техникалық жағдайы		
		типтік	бейімделген	күрделі жөндеуді қажет етеді	апатты жағдайда болып табылады	ағымдағы жөндеуді қажет етеді
		барлығы	барлығы	барлығы	барлығы	барлығы
Оқушылар сарайы	24	19	5	2	0	4
Оқушылар үйі	75	36	39	10	0	9
Шығармашылық орт.	57	24	33	11	0	4
Комплекстер	3	1	2	0	0	0
Балалар жасөсп. Орт.	58	28	31	8	0	8
<b>Барлығы</b>	<b>217</b>	<b>108</b>	<b>110</b>	<b>31</b>	<b>0</b>	<b>25</b>

# МАТЕРИАЛДЫҚ БАЗАСЫ ОС

ОҚУШЫЛАР  
САРАЙЫ



24

19 ТИПТІК

5 БЕЙІМДЕЛГЕН

**ИЗ 24:**

2 КҮРДЕЛІ ЖӨНДЕУДІ  
ҚАЖЕТ ЕТЕДІ

0 ТӨТЕНШЕ ЖАҒДАЙДА

4 АҒЫМДАҒЫ ЖӨНДЕУДІ  
ҚАЖЕТ ЕТЕДІ

№	облыстар	ҚББҰ түрлері	типтік	бейімделген	күрделі жөндеуді қажет етеді	апатты жағдайда болып табылады	ағымдағы жөндеуді қажет етеді
			барлығы	барлығы	барлығы	барлығы	барлығы
1	Ақмола	1	1	0	0	0	0
2	Ақтөбе	2	1	1	0	0	0
3	Алматы	0	0	0	0	0	0
4	Атырау	0	0	0	0	0	0
5	БҚО	1	1	0	0	0	0
6	Жамбыл	1	0	1	0	0	1
7	Қарағанды	3	3	0	0	0	1
8	Костанай	1	1	0	1	0	0
9	Қызылорда	0	0	0	0	0	0
10	Манғыстау	0	0	0	0	0	0
11	Абай	2	1	1	0	0	1
12	Жетісу	1	1	0	0	0	0
13	Ұлытау	3	1	2	1	0	0
14	Павлодар	1	1	0	0	0	0
15	СҚО	1	1	0	0	0	0
16	Түркістан	2	2	0	0	0	0
17	ШҚО	1	1	0	0	0	0
18	Астана	2	2	0	0	0	1
19	Алматы	1	1	0	0	0	0
20	Шымкент	1	1	0	0	0	0
	<b>Қорытынды</b>	<b>24</b>	<b>19</b>	<b>5</b>	<b>2</b>	<b>0</b>	<b>4</b>

ОҚУШЫЛАР  
ҮЙІ



75

36 ТИПТІК

39 БЕЙІМДЕЛГЕН

**ИЗ 75:**

10 КҮРДЕЛІ ЖӨНДЕУДІ  
ҚАЖЕТ ЕТЕДІ

0 ТӨТЕНШЕ ЖАҒДАЙДА

9 АҒЫМДАҒЫ ЖӨНДЕУДІ  
ҚАЖЕТ ЕТЕДІ

№	облыстар	ҚББҰ түрлері	типтік	бейімделген	күрделі жөндеуді қажет етеді	апатты жағдайда болып табылады	ағымдағы жөндеуді қажет етеді
			барлығы	барлығы	барлығы	барлығы	барлығы
1	Ақмола	9	2	7	1	0	2
2	Ақтөбе	5	2	3	0	0	1
3	Алматы	2	2	0	1	1	0
4	Атырау	4	2	2	1	0	0
5	БҚО	3	2	1	0	0	0
6	Жамбыл	0	0	0	0	0	0
7	Қарағанды	0	0	0	0	0	0
8	Костанай	10	6	4	0	0	3
9	Қызылорда	8	4	4	2	0	0
10	Манғыстау	5	4	1	0	0	0
11	Абай	4	2	2	0	0	0
12	Жетісу	1	0	1	1	0	0
13	Ұлытау	1	1	0	0	0	0
14	Павлодар	3	0	3	1	0	0
15	СҚО	1	0	1	0	0	0
16	Түркістан	6	2	4	1	0	2
17	ШҚО	4	2	2	0	0	1
18	Астана	0	0	0	0	0	0
19	Алматы	9	5	4	2	0	0
20	Шымкент	0	0	0	0	0	0
	<b>Қорытынды</b>	<b>75</b>	<b>36</b>	<b>39</b>	<b>10</b>	<b>0</b>	<b>9</b>

# МАТЕРИАЛДЫҚ БАЗАСЫ ШО

ШЫҒАРМАШЫЛЫҚ  
ОРТАЛЫҚТАРЫ



57

24 ТИПТІК

32 БЕЙІМДЕЛГЕН

ИЗ 56:

11 КҮРДЕЛІ ЖӨНДЕУДІ  
ҚАЖЕТ ЕТЕДІ

0 ТӨТЕНШЕ ЖАҒДАЙДА

4 АҒЫМДАҒЫ ЖӨНДЕУДІ ҚАЖЕТ  
ЕТЕДІ

№	облыстар	ҚББҰ түрлері	типтік	бейімделген	күрделі жөндеуді қажет етеді	апатты жағдайда болып табылады	ағымдағы жөндеуді қажет етеді
			барлығы	барлығы	барлығы	барлығы	барлығы
1	Ақмола	7	3	4	2	0	0
2	Ақтөбе	2	0	2	0	0	0
3	Алматы	1	1	0	1	0	0
4	Атырау	3	1	2	0	0	0
5	БҚО	4	0	4	4	0	0
6	Жамбыл	9	2	7	2	0	2
7	Қарағанды	0	0	0	0	0	0
8	Костанай	3	2	1	1	0	0
9	Қызылорда	3	2	1	1	0	0
10	Манғыстау	4	3	1	0	0	0
11	Абай	1	0	1	0	0	0
12	Жетісу	2	0	2	0	0	1
13	Ұлытау	0	0	0	0	0	0
14	Павлодар	6	2	4	0	0	0
15	СҚО	2	1	1	0	0	0
16	Түркістан	4	2	2	0	0	0
17	ШҚО	2	1	1	0	0	1
18	Астана	0	0	0	0	0	0
19	Алматы	3	3	0	0	0	0
20	Шымкент	1	1	0	0	0	0
	<b>Қорытынды</b>	<b>57</b>	<b>24</b>	<b>32</b>	<b>11</b>	<b>0</b>	<b>4</b>

# МАТЕРИАЛДЫҚ БАЗАСЫ КОМПЛЕКСТЕР

КОМПЛЕКСТЕР



3

1

ТИПТІК

2

БЕЙІМДЕЛГЕН

ИЗ 3:

0

КҮРДЕЛІ ЖӨНДЕУДІ  
ҚАЖЕТ ЕТЕДІ

0


ТӨТЕНШЕ ЖАҒДАЙДА

0

АҒЫМДАҒЫ ЖӨНДЕУДІ  
ҚАЖЕТ ЕТЕДІ

№	облыстар	ҚББҰ түрлері	типтік	бейімделген	күрделі жөндеуді қажет етеді	апатты жағдайда болып табылады	ағымдағы жөндеуді қажет етеді
			барлығы	барлығы	барлығы	барлығы	барлығы
1	Ақмола	0	0	0	0	0	0
2	Ақтөбе	0	0	0	0	0	0
3	Алматы	0	0	0	0	0	0
4	Атырау	0	0	0	0	0	0
5	БҚО	0	0	0	0	0	0
6	Жамбыл	0	0	0	0	0	0
7	Қарағанды	0	0	0	0	0	0
8	Костанай	2	1	1	0	0	0
9	Қызылорда	0	0	0	0	0	0
10	Манғыстау	0	0	0	0	0	0
11	Абай	0	0	0	0	0	0
12	Жетісу	0	0	0	0	0	0
13	Ұлытау	0	0	0	0	0	0
14	Павлодар	1	0	1	0	0	0
15	СҚО	0	0	0	0	0	0
16	Түркістан	0	0	0	0	0	0
17	ШҚО	0	0	0	0	0	0
18	Астана	0	0	0	0	0	0
19	Алматы	0	0	0	0	0	0
20	Шымкент	0	0	0	0	0	0
	<b>Қорытынды</b>	<b>3</b>	<b>1</b>	<b>2</b>	<b>0</b>	<b>0</b>	<b>0</b>

## БАЛАЛАР ШЫҒАРМАШЫЛЫҚ ОРТАЛЫҚТАРЫ



# 58

## 28 ТИПТІК

## 31 БЕЙІМДЕЛГЕН

**ИЗ 58:**

## 8 КҮРДЕЛІ ЖӨНДЕУДІ ҚАЖЕТ ЕТЕДІ

## 0 ТӨТЕНШЕ ЖАҒДАЙДА


## 8 АҒЫМДАҒЫ ЖӨНДЕУДІ ҚАЖЕТ ЕТЕДІ

№	облыстар	ҚББҰ түрлері	типтік	бейімделген	күрделі жөндеуді қажет етеді	апатты жағдайда болып табылады	ағымдағы жөндеуді қажет етеді
			барлығы	барлығы	барлығы	барлығы	барлығы
1	Ақмола	6	2	4	0	0	2
2	Ақтөбе	2	0	2	0	0	1
3	Алматы	2	1	1	1	0	1
4	Атырау	3	0	3	0	0	0
5	БҚО	4	1	3	0	0	0
6	Жамбыл	11	3	8	4	0	2
7	Қарағанды	12	8	4	0	0	1
8	Костанай	3	2	1	0	0	0
9	Қызылорда	6	5	1	2	0	0
10	Манғыстау	0	0	0	0	0	0
11	Абай	0	0	0	0	0	0
12	Жетісу	2	2	0	1	0	0
13	Ұлытау	0	0	0	0	0	0
14	Павлодар	0	0	0	0	0	0
15	СҚО	6	3	3	0	0	1
16	Түркістан	2	1	1	0	0	0
17	ШҚО	0	0	0	0	0	0
18	Астана	0	0	0	0	0	0
19	Алматы	0	0	0	0	0	0
20	Шымкент	0	0	0	0	0	0
	<b>Қорытынды</b>	<b>58</b>	<b>28</b>	<b>31</b>	<b>8</b>	<b>0</b>	<b>8</b>



# ОС ЖЕЛІСІ ЖӘНЕ КОНТИНГЕНТІ

## ОҚУШЫЛАР САРАЙЫ



ЖЕЛІСІ - **24**



ҚАМТУЫ - **74564**

## ОҚУШЫЛАР ҮЙІ



ЖЕЛІСІ - **75**



ҚАМТУЫ - **59214**

№	Облыс, қала	ОС				Контингент	ОУ			Контингент	
		барлығы	қала	ауыл	жеке	барлығы	барлығы	қала	ауыл	жеке	барлығы
1	Ақмола	1	1	0	0	3437	9	4	5	0	1055
2	Ақтөбе	2	2	0	0	3064	5	2	3	0	3733
3	Алматы	0	0	0	0	0	2	1	1	0	4964
4	Атырау	0	0	0	0	0	4	1	3	0	2129
5	БҚО	1	1	0	0	3960	3	0	3	0	2422
6	Жамбыл	1	0	1	0	0	0	0	0	0	1850
7	Қарағанды	3	3	0	0	9631	0	0	0	0	0
8	Костанай	1	1	0	0	1040	10	1	9	0	1585
9	Қызылорда	0	0	0	0	0	8	2	6	0	1487
10	Манғыстау	0	0	0	0	0	5	5	0	2	0
11	Абай	2	1	1	0	3700	4	1	3	0	8263
12	Жетісу	1	1	0	0	2230	1	1	0	0	6614
13	Ұлытау	3	2	1	0	6783	1	0	1	0	4835
14	Павлодар	1	1	0	0	1947	3	1	2	1	1438
15	СҚО	1	1	0	0	2882	1	0	1	1	100
16	Түркістан	2	1	1	0	1518	6	3	3	0	6636
17	ШҚО	1	1	0	0	2640	4	1	3	0	410
18	Астана	2	2	0	0	17539	0	0	0	0	0
19	Алматы	1	1	0	0	8200	9	9	0	2	11693
20	Шымкент	1	1	0	0	5993	0	0	0	0	0
	<b>Қорытынды</b>	<b>24</b>	<b>20</b>	<b>4</b>	<b>0</b>	<b>74564</b>	<b>75</b>	<b>32</b>	<b>43</b>	<b>6</b>	<b>59214</b>

# ШО, КОМПЛЕКСТЕР ЖЕЛІСІ ЖӘНЕ КОНТИНГЕНТІ

## ШЫҒАРМАШЫЛЫҚ ОРТАЛЫҚТАРЫ



ЖЕЛІСІ - 57



ҚАМТУЫ - 79628

### КОМПЛЕКСТЕР



ЖЕЛІСІ - 3



ҚАМТУЫ - 9796

Балалар – жасөспірімдер  
шығармашылық  
орталықтары



ЖЕЛІСІ - 58



ҚАМТУЫ - 48153

№	Облыс, қала	ШО			Контингент		КОМПЛЕКСТЕР			Контингент		БЖО				Контингент
		барлығы	қала	ауыл	жеке	барлығы	барлығы	қала	ауыл	жеке	барлығы	барлығы	қала	ауыл	жеке	барлығы
1	Ақмола	7	5	2	1	443	0	0	0	0	0	6	4	2	2	0
2	Ақтөбе	2	1	1	0	6971	0	0	0	0	0	2	1	1	0	964
3	Алматы	1	0	1	1	1971	0	0	0	0	0	2	1	1	0	2172
4	Атырау	3	3	0	2	1352	0	0	0	0	0	3	2	1	2	1601
5	БҚО	4	2	2	0	12796	0	0	0	0	0	4	0	4	0	1168
6	Жамбыл	9	2	7	2	783	0	0	0	0	0	11	3	8	0	0
7	Қарағанды	0	0	0	12	17147	0	0	0	0	0	12	9	3	4	13830
8	Костанай	3	2	1	0	1293	2	1	1	0	0	3	2	1	0	921
9	Қызылорда	3	3	0	3	9023	0	0	0	0	0	6	1	5	1	5421
10	Манғыстау	4	3	1	2	0	0	0	0	0	0	0	0	0	4	8509
11	Абай	1	0	1	0	3269	0	0	0	0	4729	0	0	0	0	4541
12	Жетісу	2	2	0	0	1846	0	0	0	0	0	2	1	1	0	1499
13	Ұлытау	0	0	0	0	7643	0	0	0	0	0	0	0	0	0	0
14	Павлодар	6	2	4	0	5241	1	1	0	0	5067	0	0	0	6	0
15	СҚО	2	2	0	4	1375	0	0	0	0	0	6	4	2	0	5687
16	Түркістан	4	3	1	2	2757	0	0	0	0	0	2	0	1	2	1840
17	ШҚО	2	1	1	0	0	0	0	0	0	0	0	0	0	2	0
18	Астана	0	0	0	0	0	0	0	0	0	0	0	0	0	0	0
19	Алматы	3	3	0	3	880	0	0	0	0	0	0	0	0	3	0
20	Шымкент	1	1	0	0	4838	0	0	0	0	0	0	0	0	1	0
	<b>Қорытынды</b>	<b>57</b>	<b>35</b>	<b>22</b>	<b>32</b>	<b>79628</b>	<b>3</b>	<b>2</b>	<b>1</b>	<b>0</b>	<b>9796</b>	<b>58</b>	<b>28</b>	<b>30</b>	<b>27</b>	<b>48153</b>

**БАРЛЫҚ педагогтер 217 ұйымда- 4090 педагог, әйел педогогтер үлесі - 68%**

26.09.2022ж-ҰББДБ деректері бойынша

## Педагогтердің жас құрамы

- кіші 30 жас – 24 % (992)
- 30-39 жастан – 29 % (1195)
- 40-49 жастан – 23 % (947)
- 50-59 жастан – 15 % (624)
- үлкен 59 жас – 8 % (332)

## Ғылыми дәрежесі бар -157

- магистрлер – 157

## ҚББ саласындағы жұмыс өтілі

- 3 жылға дейін – 27 % (1100)
- 3 -5 жылға дейін – 11 % (436)
- 6 - 10 жылға дейін – 17 % (713)
- 11 -15 жылға дейін – 12 % (501)
- 16 -20 жылға дейін – 11 % (446)
- 16 - 20 жылға дейін – 22 % (894)

## Санаттар– 2,6% (110)

- педагог-мастер – 0,5% (20)
  - педагог-зерттеуші – 0,5 (20)
  - педагог-эксперт – 0,2% (10)
  - педагог-модератор–1,4% (60)
- жоғары, бірінші, екінші санаттар - 97% (3980)**
- жоғары санатты– 19% (800)
  - I санатты – 19% (820)
  - II санатты – 29% (1098)
  - санаты жоқ– 31% (1262)

**Орташа жалақы/ 1 педагог ставкасы**

Білімі	Санаты	0-1	7-10	св.25	санаты үшін қосымша төлемдер %
В3 жоғарғы	жоғарғы = педагог-мастер	146 177	156 441	<b>168122 макс.</b>	50% ҚББ-ден
	жоғарғы = педагог-зерттеуші	146 177	156 441	<b>168122 макс.</b>	40% ҚББ-ден
	бірінші = педагог-эксперт	136 267	147 239	159627	35% ҚББ-ден
	екінші = педагог-модератор	135 205	146 531	159273	30% ҚББ-ден
В4 арнайы орта	санатсыз = педагог	124 586	136 267	148301	0
	санатсыз = педагог	<b>117 508 мин.</b>	124 941	132 020	0

**қосымша ақы нақты жүктемені ескере отырып лауазымдық жалақыға белгіленеді**

## Педагогтердің біліктілігін арттыру ОС, ОҮ, К, ШО, БЖО

Бюджеттік қаржыландыру (тыңдаушылардың саны/соммасы)		
2020 г. – 66256,8 / 1500	2021 г. – 147306,0 / 2500	2022 г. – 157505,8 / 2500



Педагогтердің жыл сайынғы біліктілігін арттыру қажеттілігі: **3 жылда бір рет 4000-ге жуық педагог**

# Орта білім беру саласындағы әдіснамалық қамтамасыз ету (ОС, ОҮ, ШО, БЖО үшін білім беру бағдарламалары)

## Білім беру бағдарламаларын әзірлеудің негізі:

- ❑ «Білім туралы» ҚР Заңы 5 және 23 баптар;
- ❑ «Білімді ұлт» сапалы білім беру» ұлттық жобасын бекіту туралы» 12.06.2021 жылғы № 726 ҚРҰҚ;
- ❑ 2020 жылғы 1 қыркүйектегі Мемлекет басшысы Қ.Ж. Тоқаевтың Қазақстан халқына Жолдауы «Жаңа жағдайдағы Қазақстан: іс-қимыл кезеңі»

## Білім беру бағдарламалары білім берудің негізгі сипаттамаларының бірыңғай кешенін анықтайды

- ✓ мақсаты;
- ✓ оқыту нәтижелері мен мазмұны;
- ✓ білім беру процесін ұйымдастыру;
- ✓ тәсілдері мен әдістерінің іске асырылуы;
- ✓ пәндер бойынша оқу нәтижелерін бағалау критерийлері білім алушылардың жас ерекшеліктері;
- ✓ қорытынды аттестаттау



## Білім беру бағдарламалары әзірленді

# 135

ББ бекітілді: ББ, БМ, қалалар мен облыстардың педагогикалық кеңесі

### Кеңінен таралған білім бағдарламалары:

«Ағаш өңдеу»

«3Д модельдеу»

«Ағылшын тілі»

«Мүсін және керамика»

«Компьютерлік бағдарламалау»

«Декаративті-қолданбалы өнер»

«Физика, Математика, Астрономия»

«Логика және бағдарламалау негіздері»

«Сандық сауаттылық»



## ШЕШУДІ ҚАЖЕТ ЕТЕТІН МӘСЕЛЕЛЕР



Ғимараттардың талапқа сәйкес келмеуі (109-бейімделген, 31 - күрделі жөндеуді, 25- ағымдағы жөндеуді қажет етеді)



Ерекше білім беру қажеттіліктері бар балалардың санатымен жұмыс істеу үшін арнайы шаралардың болмауына байланысты балаларды қамту төмен болып қала береді.



Балаларға қосымша білім беру салаларында педагогикалық кадрларға қажеттілік бар

## ШЕШУ ЖОЛДАРЫ



Жаңа ғимараттарды салу немесе бейімделген ғимараттарды қайта жаңарту, күрделі және ағымдағы жөндеуді қаржыландыру



Білім беру бағдарламалары үшін әдістемелік материалдарды әзірлеуді қаржыландыру



Қосымша білім беру ұйымдарының желісін кеңейту



Қосымша білім беру педагогтерінің сапалық құрамын арттыру



Оқушылар мен оқушыларды ынталандыру, үздік тәжірибелерді анықтау және тарату үшін ынталандыру құралдарын енгізу



## ӘЛЕУМЕТТІК ПЕДАГОГИКАЛЫҚ ҚЫЗМЕТ БОЙЫНША ҚЫЗМЕТТЕР СПЕКТРІНІҢ ЖЕТКІЛІКСІЗДІГІ

Оқушылар үйлерінің ең көп саны осы өңірлерде шоғырланған: (Ақмола обл. (9), Алматы (9), Қостанай (10), Қызылорда облыстары. (8))

Оқушылар сарайы жоқ төрт өңір: Алматы, Атырау, Қызылорда, Маңғыстау облыстары.

Шығармашылық орталықтары саны аз 3 өңір: (Абай облысы (1), Алматы облысы (1) және Шымкент қаласы (1))